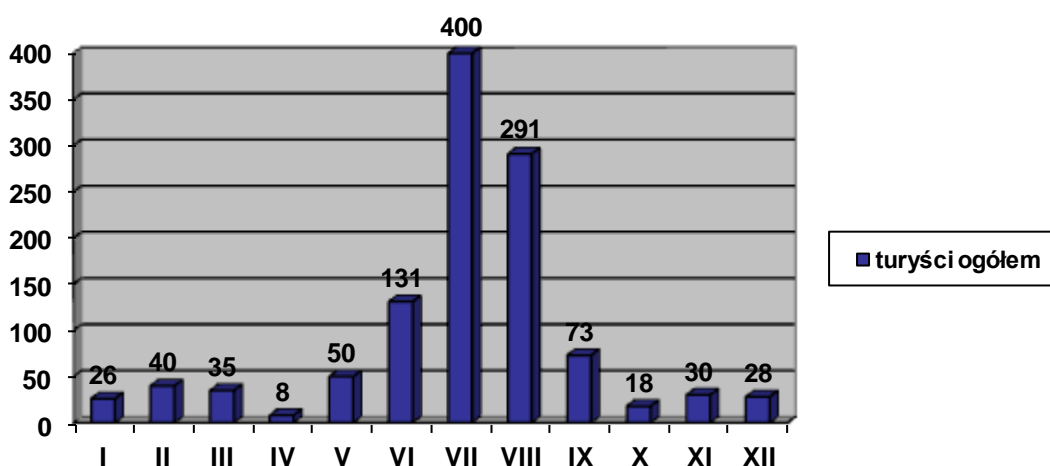


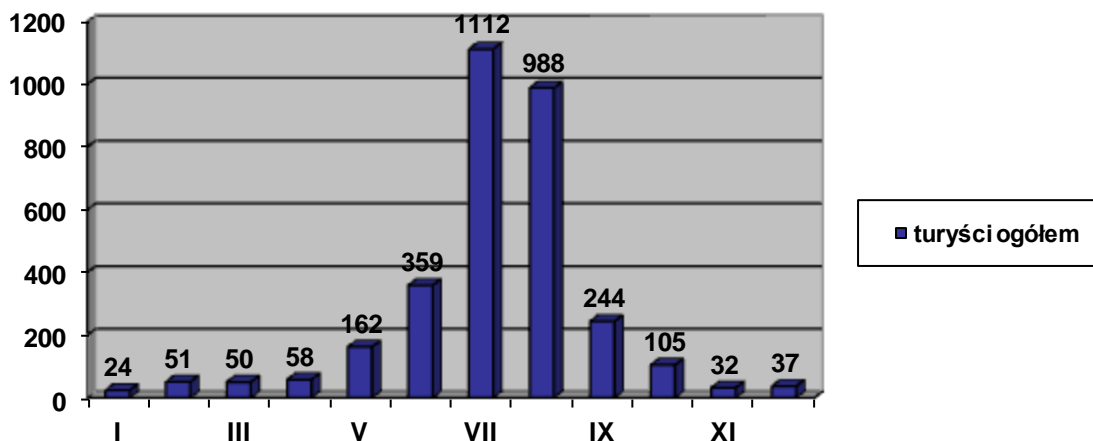
## Analiza ruchu turystycznego w latach 2005 – 2012 w Mrągowskim Centrum Informacji Turystycznej (MCIT)

Zagadnienie opracowano na podstawie ewidencji osób odwiedzających centrum informacji, prowadzonej przez pracowników MCIT. Wykresy od 1 do 8 przedstawiają jak kształtował się ruch turystyczny w MCIT w latach 2005 – 2012.

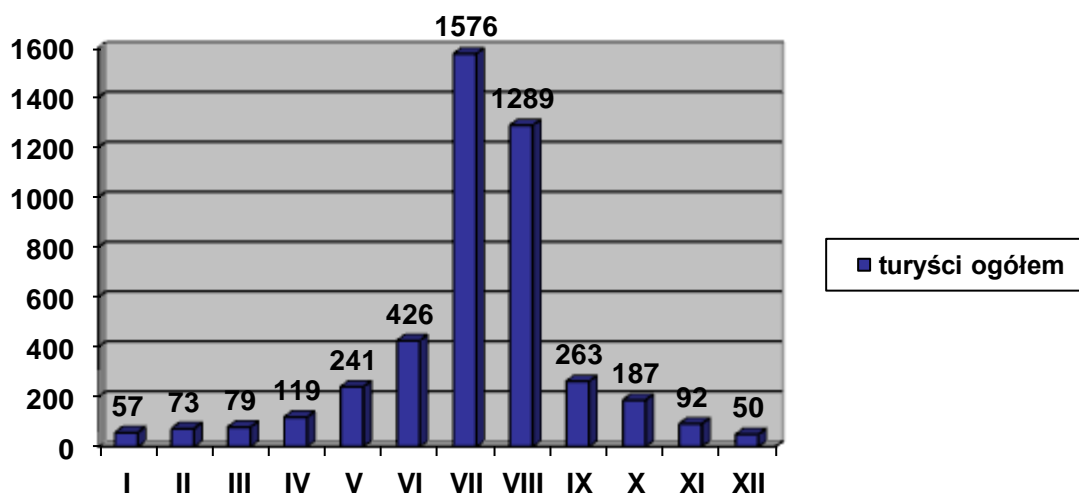
Wykres 1. Kształtowanie się ruchu turystycznego w MCIT w 2005 r.



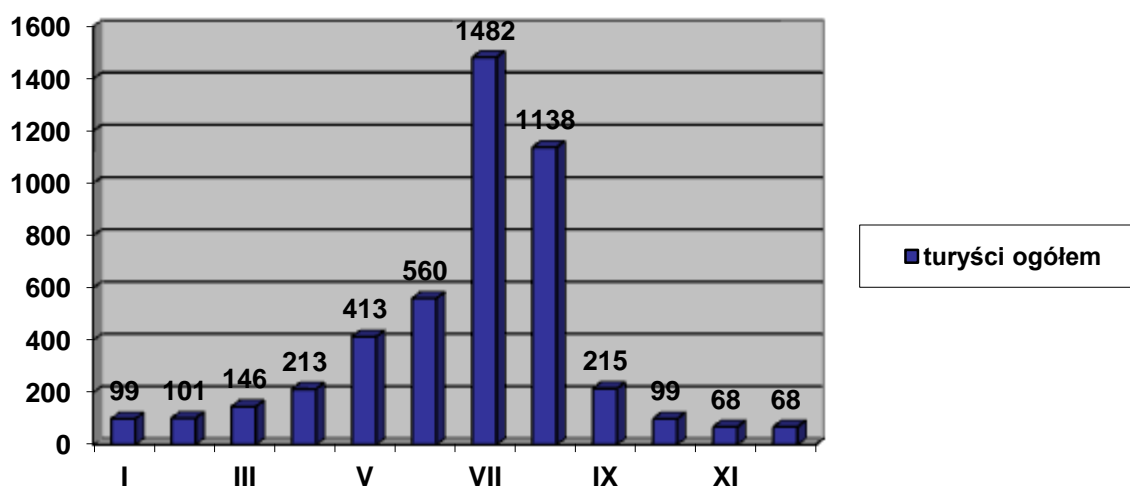
Wykres 2. Kształtowanie się ruchu turystycznego w MCIT w 2006 r.



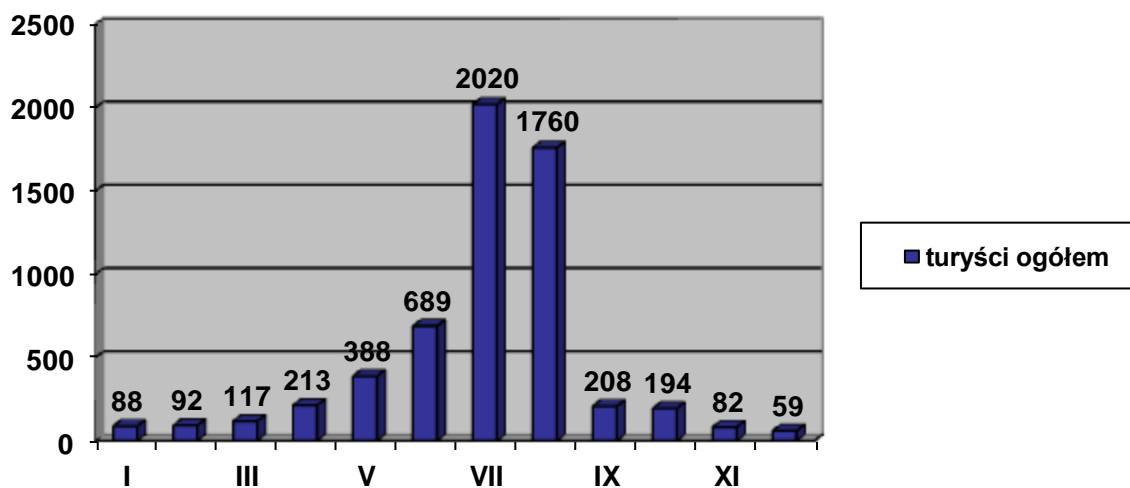
Wykres 3. Kształtowanie się ruchu turystycznego w MCIT w 2007 r.



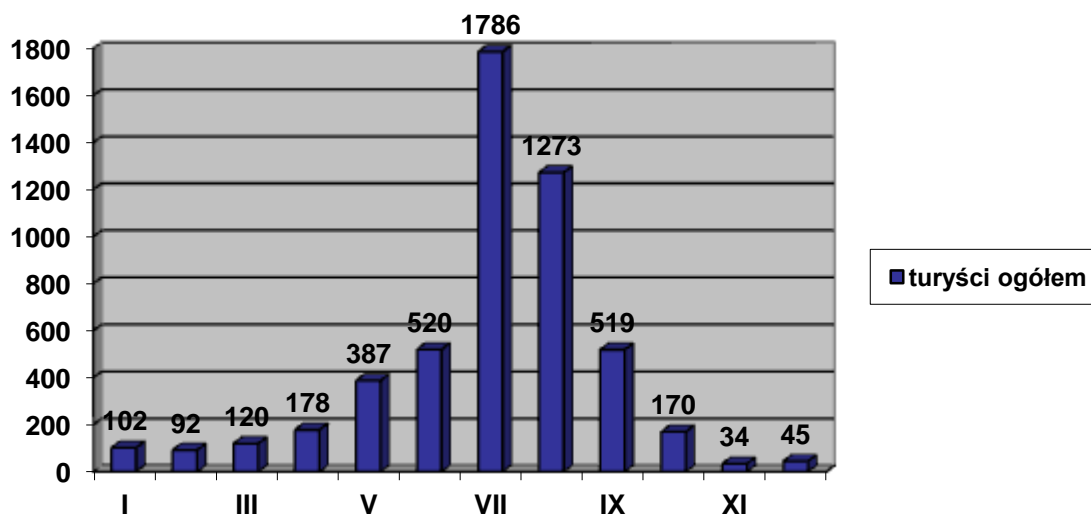
Wykres 4. Kształtowanie się ruchu turystycznego w MCIT w 2008 r.



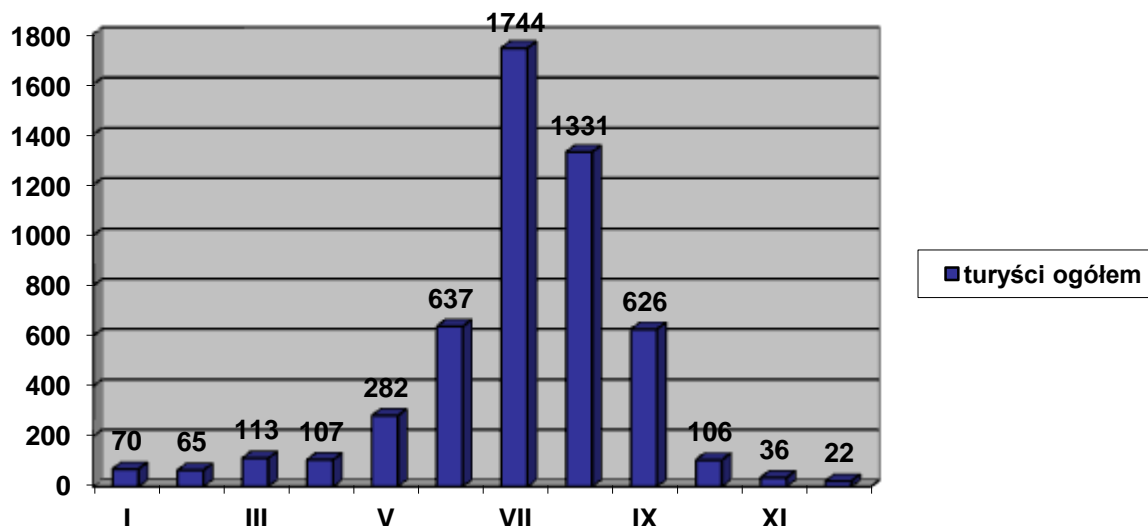
Wykres 5. Kształtowanie się ruchu turystycznego w 2009 r.



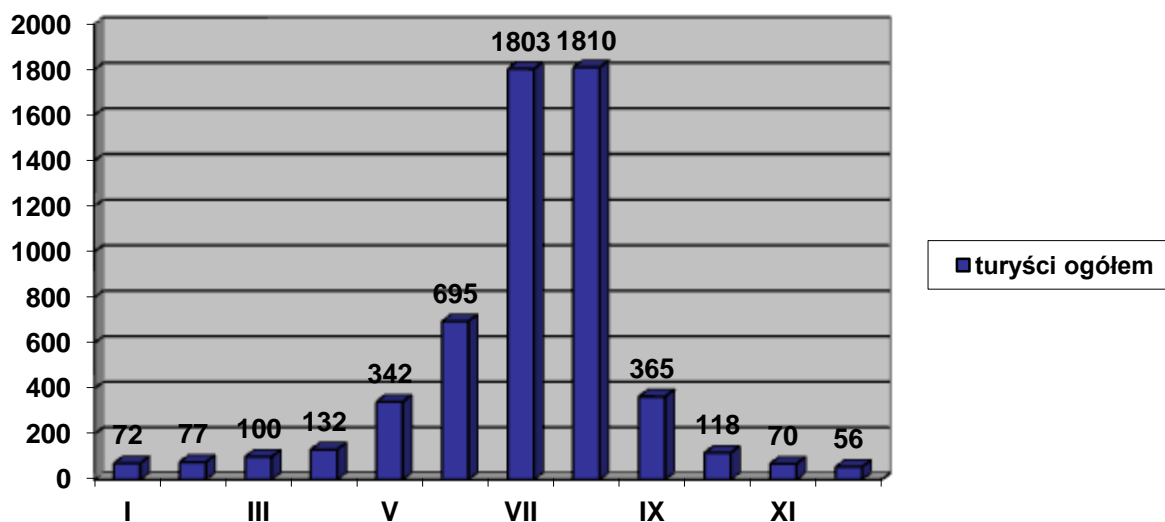
Wykres 6. Kształtowanie się ruchu turystycznego w 2010 r.



Wykres 7. Kształtowanie się ruchu turystycznego w 2011 r.



Wykres 8. Kształtowanie się ruchu turystycznego w 2012 r.



Źródło: wykresy 1 – 8, opracowanie własne na podstawie ewidencji MCIT

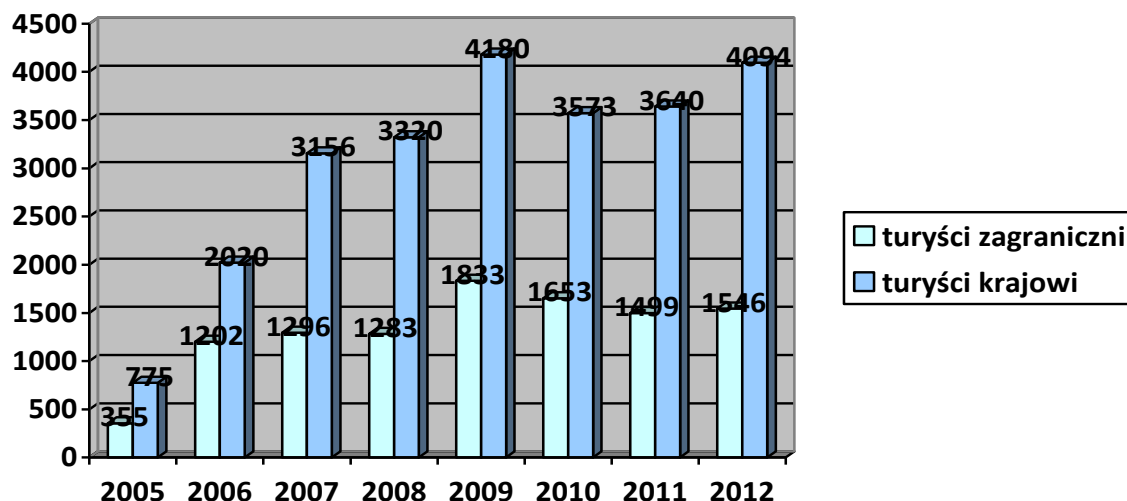
**W 2005 r. punkt odwiedziło 1130 osób** , w tym zagranicznych 355, co stanowiło 33,2%. 61,15 % (691) ogólnej liczby osób odwiedziło MCIT w miesiącach lipiec i sierpień. **W 2006 r. punkt odwiedziły 3222 osoby** , w tym zagranicznych 1202, co stanowiło 37,3%. W 2006 r. 65,17 % (2100) ogólnej liczby osób odwiedziło MCIT w miesiącach lipiec i sierpień. **W 2007 r. punkt odwiedziło 4452 osoby** , w tym zagranicznych 1296, co stanowiło 29,1 %. W 2007 r. 64,35 % (2865) ogólnej liczby osób odwiedziło MCIT w miesiącach lipiec i sierpień. **W 2008 r. punkt odwiedziło 4603 osoby** , w tym zagranicznych 1283, co

stanowiło 27,9 %. W 2008 r. 56,92 % (2620) ogólnej liczby osób odwiedziło MCIT w miesiącach lipiec i sierpień. **W 2009 r. punkt odwiedziły 6073 osoby**, w tym zagranicznych 1893, co stanowiło 31,1 %. W 2009 r. 62,2 % (3780) ogólnej liczby osób odwiedziło MCIT w miesiącach lipiec i sierpień. **W 2010 r. informację turystyczną odwiedziło 5226 osób**, w tym zagranicznych 1653, co stanowiło 31,6 % wszystkich odwiedzających. W 2010 r. 58,5 % (3059) ogólnej liczby osób odwiedziło MCIT w miesiącach lipiec i sierpień.

**5 139 osób odwiedziło punkt informacji w roku 2011**, w tym zagranicznych 1499, co stanowiło 29,2 % wszystkich odwiedzających. W 2011 r. 59,8 % (3075) ogólnej liczby osób odwiedziło MCIT w miesiącach lipiec i sierpień. **Odwiedzających w 2012 r. było 5640**, w tym zagranicznych 1546, co stanowiło 27,4 % wszystkich odwiedzających. 64 % (3613) ogólnej liczby osób odwiedziło informację turystyczną w miesiącach lipiec – sierpień.

Z powyższej analizy wynika, że w latach 2005 – 2009 corocznie MCIT odwiedzało coraz więcej osób. Największy wzrost odnotowano dla lat 2005-2006, wówczas liczba odwiedzających centrum wzrosła o ponad 185 %. W 2007 r. w stosunku do 2006 r. nastąpił wzrost odwiedzających o ponad 38 %. Porównując rok 2008 z 2007 odnotowano wzrost o 3,4 %. Średnia osób odwiedzających MCIT w lipcu i sierpniu dla badanych lat wyniosła 61,4%. W 2009 r. liczba odwiedzających wzrosła o 31,9 % w stosunku do 2008 r. Spadek liczby odwiedzających o 13,9 % (847 osób) nastąpił w 2010 r., w porównaniu z poprzednim okresem. Również nieznaczni spadek ilości odwiedzających (1,7 %) MCIT zanotowano w 2011 r. Wzrost ilości odwiedzających nastąpił w 2012 r. Analizując ilość odwiedzających w miesiącach lipiec i sierpień na przestrzeni badanych lat obserwujemy porównywalne wyniki w ujęciu procentowym, bez większych odstępstw.

Wykres nr 9 ilustruje strukturę i ilość odwiedzających MCIT w latach 2005 – 2012.



W latach 2005 – 2012 MCIT odwiedziło 35 485 osób, w tym 10 747 zagranicznych, którzy stanowili 30,3 % ogółu odwiedzających. Wśród zagranicznych zdecydowaną grupę stanowili Niemcy, tj. 9 026 osób, co daje 84 % wszystkich odwiedzających zagranicznych.

Dane za lata 2005 -2009 wykazują tendencję wzrostową w ilości odwiedzin MCIT. Spadek odnotowujemy w 2010 i 2011 r. Rok 2012 to ponowny wzrost. Należy dodać, że oprócz bezpośredniego przekazu, obsługa odbywa się również drogą telefoniczną i e-mail.

Sporządziła:

Ewa Wróbel  
MCIT